

# 取扱説明書

この度は、弊社製品をお買い上げ頂きまして誠にありがとうございます。  
この取扱説明書には、本製品を安全にご使用いただくためのご注意ならびにご使用方法が記載してあります。  
ご使用前に必ずこの取扱説明書をよくお読みの上、正しくお使いください。  
読んだあとは大切に保管してください。

# arch

アーチ木製ローチェアⅢ

 yamatoya®

# 必ずお守りください（安全にお使いいただくために）

この取扱説明書では製品を正しくお使いいただき、あなたや他の人々への危害や財産への損害を未然に防止するために、「警告」「注意」を以下の定義で用います。

**⚠ 警告**…この表示を無視して誤った取扱いをすると、人が死亡または重傷を負う可能性があります。

- ・ストーブなどの火気・危険物の近くで使わないでください。火災・やけどの原因になります。
- ・座板・足置き板・テーブルの上で立ち上がった時、前後左右に身をのりだしたりさせないでください。落下や転倒によりケガの恐れがあります。
- ・横向きや後ろ向きで座ったり、正座、ガードをまたいでいない状態で座らせないでください。その状態で使用すると、足、胸、首などが隙間にはさまり、ケガまたは死亡の恐れがあります。

**⚠ 注意**…この表示を無視して誤った取扱いをすると、人が軽傷および物的損害を負う可能性があります。

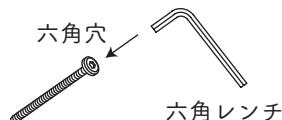
- ・本製品の対象年齢は、お座りできる概ね生後7か月（首や腰がしっかりとした状態）から3才、体重30kg以下です。保護者の監督もと必ず保護者が付き添いで使用してください。
- ・必ず身体保持機構（ガード又はベルト）を装備してご使用ください。
- ・乗り降りの際は保護者の付き添いのもとで行なってください。
- ・お子様の足が床に届くまでは足置き板を取付けて使用してください。
- ・乱暴な取り扱いや踏み台にするなど、いす以外の用途には使わないでください。
- ・お子様をのせたまま商品本体を持ち上げたり、移動させないでください。
- ・テーブル回転や固定は、お子様の手指などを挟むことがないように、お子様が触れた状態で行わないでください。
- ・テーブル及び手すり（フレーム）から身体を乗り出させないでください。
- ・床に傾斜や段差がある（水平・平坦でない）場所、野外でのご使用は避けてください。
- ・お子様が足置き板を踏み台にしてチェアに乗り降りする場合は、バランスを崩すと危険ですので、保護者が付き添ってください。
- ・外から力をかけると転倒の危険性があります。特にお子様が乗っている場合は注意してください。またお子様が乗っていない場合を含み、他の幼児が外から手をかけたり、よじ登ったりしないように注意してください。
- ・ご使用前に、必ず足置き板が固定されている事を確認ください。
- ・ご使用前に、ボルトのゆるみや、木部のひび割れ、ガタツキ等の異常がないか必ず確認してください。
- ・製品を保護しているビニール袋や梱包材などは、お子様が触れないように確実に廃棄・処理してください。
- ・組み立て部品（ボルト・ナットなど）をお子様が誤飲しないようご注意ください。
- ・製品及び付属品を廃棄する場合は、各自治体の指導に従って処理してください。
- ・フローリングや畳など傷つきやすい床面でご使用時は、床面のキズ・破損防止のため、必ずカーペット等の敷物を敷いてご使用ください。
- ・お子様1人用です。2人以上乗せないでください。
- ・本体のステッカーは、剥がさないでください。

## 組み立てのご注意

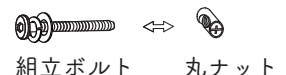
- ・組み立ては、必ず保護者が行ってください。
- ・水平な場所にやわらかい布等を敷いて行ってください。商品や床がキズつく恐れがあります。
- ・組み立て時に部品を手や足の上に落としたり、部品の転倒などでケガをしないようご注意ください。
- ・組み立て部品（ボルト・ナット等）の鋭利な部分でケガをしないようご注意ください。

### 六角レンチ

ボルトの六角穴へ奥までしっかり差し込み、ボルトに対し垂直に力をかけながら締めてください。 ※ゆるめる場合も同様



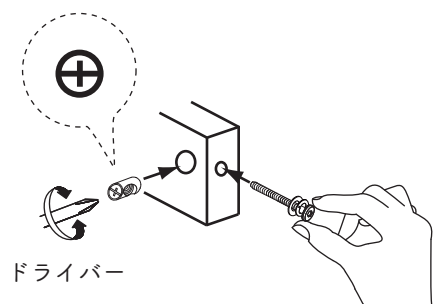
- ・ボルトから丸ナットを取りはずして組み立ててください。



- ・丸ナットは+溝が見えるようにはめてください。
- ・プラスドライバー（お客様にてご用意ください）で丸ナットの向き調節に使用すると、簡単に組み立てられます。
- ・ボルトの締めはじめ2・3回転は手で回し、まっすぐ入ることを確認してから、六角レンチを使用してください。

**⚠** ボルトが丸ナットにはまらない時は、一度ボルトをゆるめ、再びボルトをナットの穴に対しまっすぐに入れて、手でゆっくりと締めなおして下さい。

**⚠** 無理に六角レンチで締めるとボルトまたはナットが破損します。



# 部品表 (名称と個数)


図は簡略化されており、実商品と少し異なります。  
組み立て前に、部品がすべてそろっているかご確認ください。



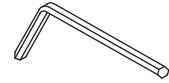
チェア本体 1台



足置き板 1枚



組立ボルト・丸ナット  
2セット

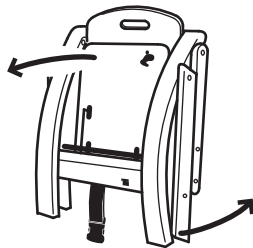


六角レンチ 1本

## 組み立て方

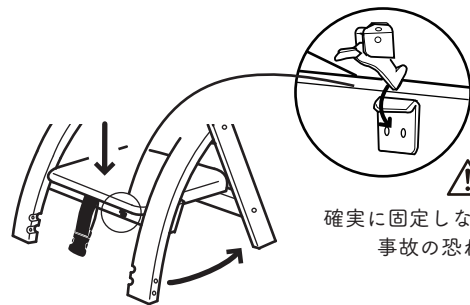
### 1. チェア本体を開きます。

後足と座板を引っ張りながら開きます。



### 2. 座板をロックします。

座板のロックがカチッと音がするまで押します。

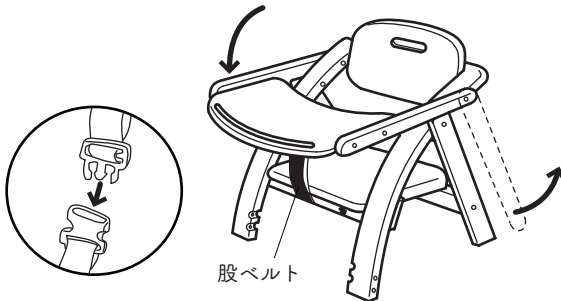


⚠ 注意

確実に固定しないとはずれて  
事故の恐れがあります。

### 3. テーブルを回転させ固定します。

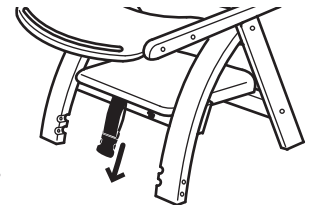
テーブルを後ろから前へ回転させ、股ベルトで固定します。



股ベルト

### ベルトが取り付けにくい場合

取り付けにくい場合は、下図の矢印の方向にベルトを  
軽く引っ張って、少し伸ばしてから取り付けてください。



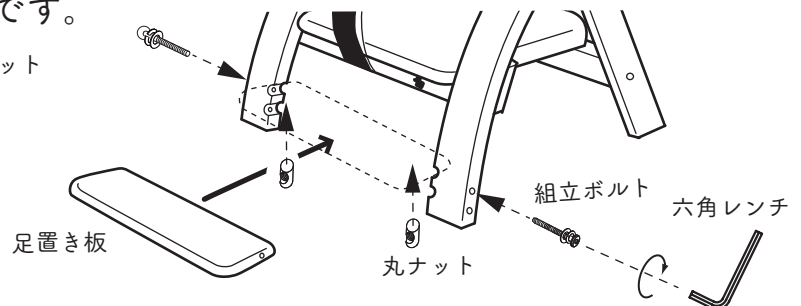
※ ベルトは指はさみ防止  
のため、ややきつめに  
取り付けられています。

### 4. 足置き板を取り付けて完成です。

足置き板を溝に差込み、組立ボルト・丸ナット  
で足置き板を取り付けます。  
しっかり締めて完成です。

#### 足置き板の高さの目安

- 上から1段目： 7ヵ月頃
- 2段目： 1才6か月頃
- なし： 3才頃



足置き板

丸ナット

組立ボルト

六角レンチ

## 商品名： アーチ木製ローチェアⅢ

- 寸法： 約幅38 × 奥行45 × 高さ47cm
- 構造部材： 主材：天然木（ゴムの木） テーブル天板 / 前脚：合板 こぼれ止め：ラタン
- 塗装： ウレタン樹脂塗装
- 生産国： インドネシア
- 製造元： 株式会社 大和屋

PL賠償制度付共通



# 保証書

保証期間はご購入日から1年です。

## 保証規定

- ・保証期間内において、取扱説明書に従った正常な使用状態で故障した場合は、無償修理を致します。
- ・修理を依頼される場合は、購入店または弊社へ商品と保証書をご提示の上、お申し付けください。
- ・修理を依頼される際のご持参、宅配便などの料金及び諸経費はお客様にご負担願います。
- ・一度使用されたものは、原則としてお取替えできません。
- ・ご購入の製品が、お客様または第三者による取扱上の誤りや仕様の限界を超えたご使用によって、故障・破損・事故その他不具合が生じた場合、弊社はその責任を負いかねます。
- ・保証期間内においても次の場合には、有償修理、あるいは修理をお受けできない場合があります。

- (1) 使用上の誤り、お取り扱いの不注意や過失による故障及び損傷
- (2) ご使用者自身又は他業者による改造や不当な修理による故障及び損傷
- (3) お買い上げ後の移動輸送、落下などによる故障及び損傷
- (4) 火災、地震、水害、落雷その他天災地変による故障及び損傷
- (5) 本書に購入月日、お客様名等の記入のない、又は記入が改ざんされている場合
- (6) 本書の提示がない場合
- (7) 一般家庭以外で、業務用などに使用した場合
- (8) 天然木による自然変色・経年劣化
- (9) 木材の伸縮に伴う、表面塗装の割れ
- (10) 木目や材の性質などによる、色合い(風合い)や塗装色のばらつき
- (11) 製品本体に取り付けられているステッカー等をはがした場合
- (12) アウトレット・リサイクルショップ等での購入、他人の使用品を譲り受けたなど、元々新品でない場合
- (13) 商品に瑕疵がなく、通常の使用により発生した床や壁などの周辺物への直接の傷、間接の傷、汚損など
- (14) ご使用後の木部以外の付属品(クッション・マット類、付属チェアベルト、組立部品等)

本書は日本国内においてのみ有効であるとともに、再発行は致しません。

	お名前
	TEL
ご住所 〒	
購入店(店名・住所・電話番号)	無効
	お買い上げ伝票または領収書添付欄

※内容をよくお読みになり、必要事項をご記入の上、必ずお買い上げ伝票、または領収書を添付して大切に保管してください。  
※品質向上の為、予告なしに一部仕様変更する場合があります。あらかじめご了承ください。  
※製造中止後、必要部品の在庫がなくなった場合は修理できない事もあります。あらかじめご了承ください。  
※無償修理対象外の修理につきましては、弊社までお問合せください。



株式会社 大和屋  
愛知県安城市三河安城本町2丁目8番地4  
TEL 0566-72-7771  
FAX 0566-72-7777  
☎ 0120-27-8108(平日9~17時)

www.yamatoya-jp.com  
お問い合わせ：  
service@yamatoya-jp.com  
お問合せは右のQRコードからも可能です。

